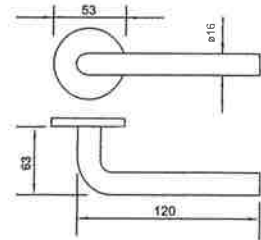


Dørvidere i børstet, rustfritt stål

Business Line

8617



8611

8613

8619

8615

8617

Anvendelse

Dørvidere i rustfritt stål, med diameter 16 og 19 mm.

Ø 16 mm: 8615 8617

Ø 19 mm: 8611 8613 8619

Dørviderne består av 2 like deler som festes til vriderpinnen med settskrue i tillegg til at de festes på skiltene med seegerring.

Leveres i par med utstyr for dørtykkelse 32 - 50 mm, men uten skilt.

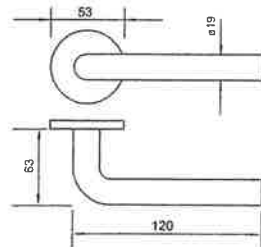
Runde skilt eller langskilt bestilles separat.

Kan også leveres for dørtykkelser 51 - 68 mm, (pinnelengde 107 mm) og 69 - 88 mm (pinnelengde 125 mm).

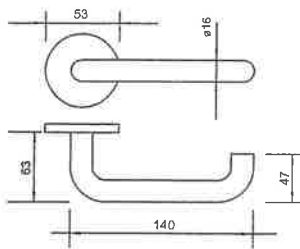
Utførelse

Børstet, rustfritt stål, AISI 304.

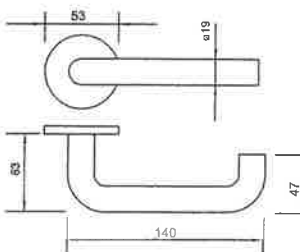
8613



8615



8611

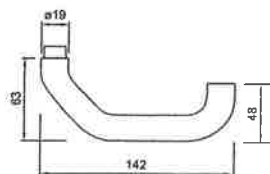


408

Anvendelse

Vrider for innvendige dører. Brukes sammen med vriderskilt med klippskilt (313), som gir skjult skruefeste. Skilt Ø 50 mm. Vriderpinne festes med settskrue på vrideren.

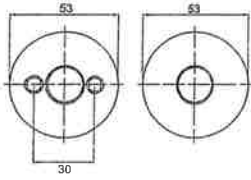
8619



408



313

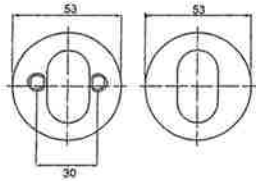


8621

Skilt i børstet, rustfritt stål Business Line

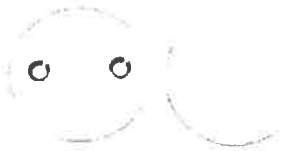
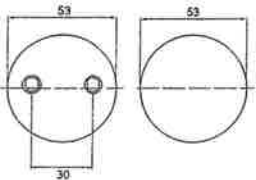
Runde skilt med diameter 53 mm og tykkelse 2 mm.
Leveres i par med 4 mm skruer.
Utvendig skilt har påsveiset stabbe (gjengedel).

8621 Runde skilt for dørvrider



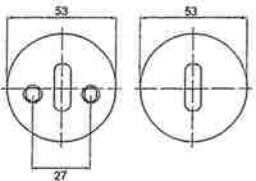
8623

8623 Runde skilt for sylinder




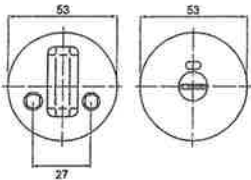
8624

8624 Runde skilt for avblending



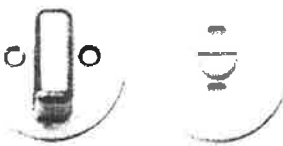
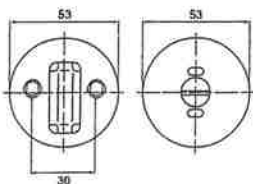
8625

8625 Runde skilt for nøkkel



8626

8626 Runde skilt med signal (for lås 2014 og 2214)



8628

8628 Runde skilt med signal for modullås og Evolution lås



794001

794001 Festeplugg for runde vriderskilt

Sikrer at festeskruene for vriderskilt (4 mm) ikke løsner, og gir stabil funksjon av dørvrideren. Benyttes sammen med sylindrelås i 51-serien, modullås- og Evolution-serien, samt med mellomdørlås 2011 og 2014.

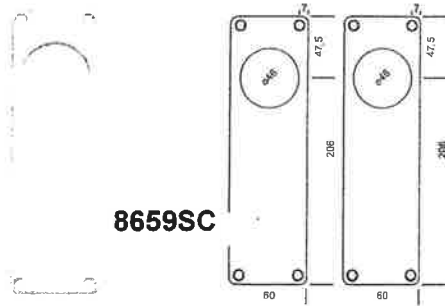
Langskilt - Business Line

for Modullås og Evolution

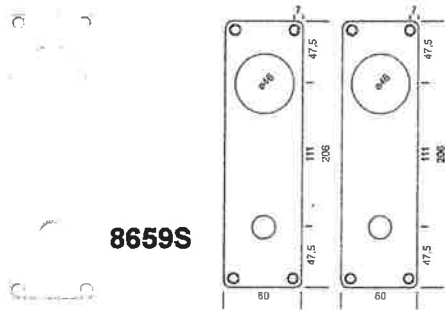
8659SC - 8659S - 8659SB - 8659

- 8659SC Langskilt for sylinder
- 8659S Langskilt for dørvrider og sylinder
- 8659SB Langskilt for dørvrider
- 8659 Langskilt med 2 hull

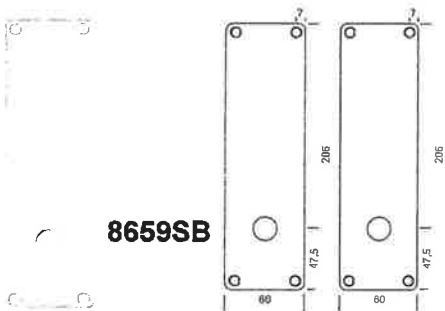
Rustfrie langskilt tilpasset TrioVings modullås og Evolution.
Leveres med M4 x 16 mm skruer i rustfritt stål.
Gjennomgående skruer med hylsemutter kan leveres.



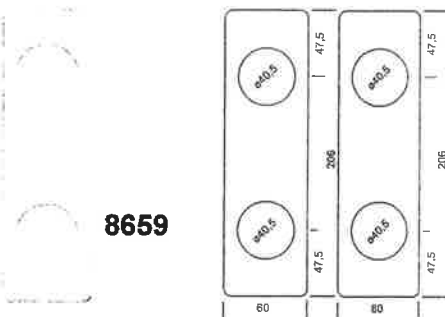
8659SC



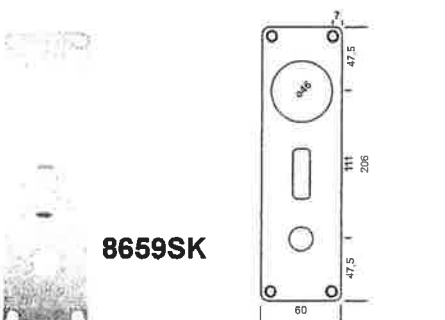
8659S



8659SB



8659



8659SK

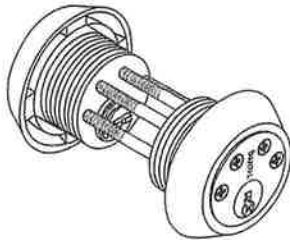
8659SK

Langskilt for dørvrider, sylinder og knapp for låskasse modullås 2000 og Evolution 2002.

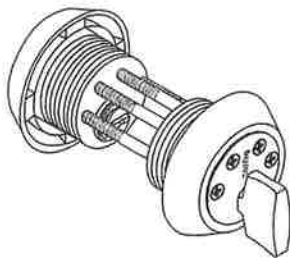
Sylindersett – Rund sylinter med bakkantfeste

Standard		System		dp	dp+	dp CLIQ
5585	5585Sec	5585	5585Sec		6785	8785
5585C	5585CSec	5585C	5585CSec		6785C	8785C

5585C



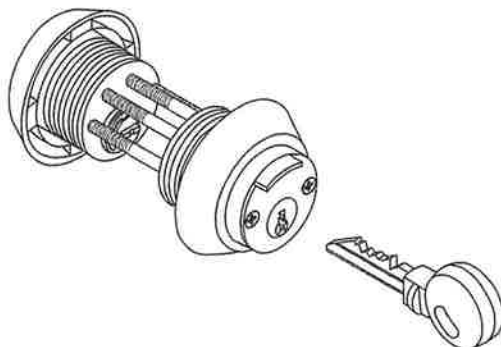
5585



To-funksjons dobbelsylinder

Standard	System	dp	dp+	dp CLIQ
5596CSec	5596CSec	-	6796C	8796C

5596C



Komplette sylindersett, rund sylinter med bakkantfeste

Anvendelse

Runde sylinderer med bakkantfeste brukes til TrioVing modullås- og 51-serien, og til Abloy, Assa, Boda og Ruko sylinderlås. Anbefales benyttet i byggets ytre skall, og på dører hvor det kreves ekstra sikkerhet. Sec- og dp+ sylinder kan inngå i FG-godkjent låsenhet.

Utførelse

Standardutførelser: ms.fkr., ms.fkr.m., ms.m. Standardsylinder leveres med 3 stk nøkler. Systemnøkler må bestilles separat. Leveres komplett med sylinderinger, skruer og evt. sylinderforlengere (oppgi dørtykkelse).

FG

5585C – 6785C – 8785C

Dobbelsylinder FG-godkjent

1 stk	5568-6768-8768	sylinder utside
1 stk	5578-6778-8778	sylinder innside
4 stk		sylinderskruer
4 stk		dekkplugg

5585 – 6785 – 8785

Enkelsylinder med knappylinder

1 stk	5568-6768-8768	sylinder utside
1 stk	5572	knappylinder
4 stk		sylinderskruer
4 stk		dekkplugg

To-funksjons dobbelsylinder

Anvendelse

To-funksjonssylinder for ytterdører hvor en ønsker en «hjemme-bekvem/bortesikker» avlåsning.

Funksjon

Innvendig sylinder er utstyrt med knappspærre og den spesielle knappnøkkelen. Knappspærren hindrer at knappnøkkelen enkelt kan trekkes ut. Knappnøkkelen fungerer som tradisjonell knappvrider når man er hjemme. Når man reiser bort fjernes knappnøkkelen, og man har en FG-godkjent dobbelsylinder. Den vanlige nøkkelen kan brukes både ut- og innvendig, mens den spesielle knappnøkkelen bare kan brukes innvendig.

FG

Standardsylinder leveres med 3 stk nøkler og 2 stk knappnøkler. Systemsylinder leveres med 2 stk knappnøkler, øvrige systemnøkler må bestilles separat.

Sylindere og knappspærre leveres komplett med utstyr.

5596C – 6796C – 8796C

1 stk	5568-6768-8768	sylinder utside
1 stk	5578-4778	sylinder innside
1 stk	5912KS	knappspærre
2 stk	5912KN	knappnøkler
4 stk		sylinderskruer
4 stk		dekkplugg

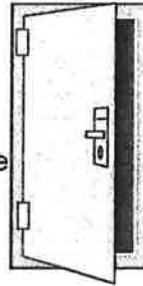
Definisjoner

Slagretning betegnes L eller R
Avlåst side betegnes X eller O



LX

L Venstrehengslet dør
Lås slagretning venstre
X Kortleser eller
sylinder på karmside



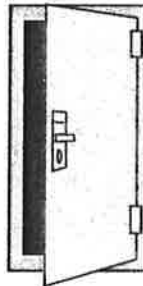
LO

L Venstrehengslet dør
Lås slagretning venstre
O Kortleser eller
sylinder på hengsel side



RX

R Høyrehengslet dør
Lås slagretning høyre
X Kortleser eller
sylinder på karmside



RO

R Høyrehengslet dør
Lås slagretning høyre
O Kortleser eller
sylinder på hengsel side

An: ASSA ABLOY Group company

zetandar.ppt 8

TrioVing

Tofløyede dører

Kant-
skåter

Midt-
post

Gangfløy
bestemmer
slagretning

Skåtefløy

L Venstre-
hengslet **(R)**

L Venstre-
hengslet Høyre-
hengslet **R**

An: ASSA ABLOY Group company

zetandar.ppt 9

TrioVing

Produkter

Hengsler

Løftehengsel

Lagerhengsel

Snap-in hengsel

Fjærhengsel

Vedlikeholdsinstruks

- Sjekk at monteringskruene er forsvarlig festet.
- Hengselringer kan leveres.
- Litt låsolje i smørehull årlig eller ved behov.
- Evt. slitasjeavsetninger fjernes med kjemiske rensmidler.

An ASSA ABLOY Group company

standard.ppt 10

Egne notater / kommentarer :



Reservedeler
kan leveres



Trekk til festeskruer



Test - om nødvendig -
justér funksjon



Smør lett med låsolje



Smør lett med låsfett



Smør lett med låsspray



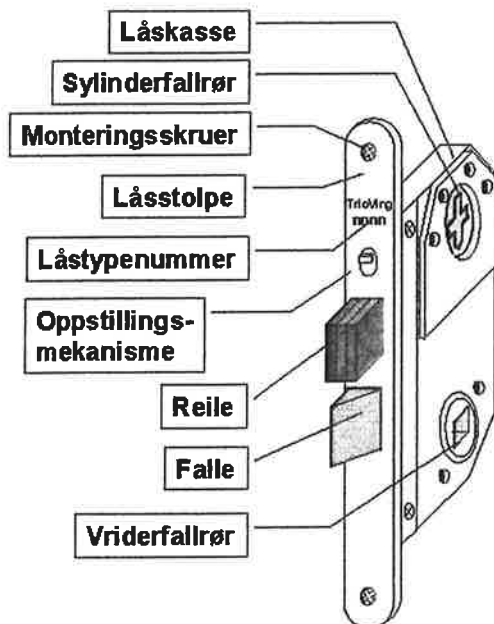
Unngå overmaling



Unngå metallspon
og lignende partikler

Produkter

Låskasser



Vedlikeholdsinstruks

- Sjekk at monterings-skruene er forsvarlig festet.
- Deler til de fleste låskasser kan leveres.
- Slagretning oppgis ved utskifting.
- Litt smøring på falle og reile årlig eller etter behov.

Hvis låskassen er utstyrt med :

- mikrobyter - sjekk funksjon
- oppstillingsmekanisme - sjekk at den fungerer

An ASSA ABLOY Group company

zstandard.ppt 11

TrioVing

Egne notater / kommentarer :



Reservedeler kan leveres



Trekk til festeskruer



Test - om nødvendig - justér funksjon



Sjekk mikrobyter eller elektriske tilkoblinger



Smør lett med låsolje



Smør lett med låsfett



Smør lett med låsspray



Unngå vannsprut og nedstøving



Unngå overmaling



Unngå metallspen og lignende partikler

Produkter

Mekaniske sluttstykker

Stolpe

Leppe

Justering

Stolpe

Monteringskruer

Justeringskruer

Skråskruer

Pianostråd

Leppe

Brønn

Vedlikeholdsinstruks

- Sluttstykket justeres slik at døren holdes inntil karmen ved hjelp av fallen.
- Fallen skal hvile på leppen.
- Reilen skal ha ca. 1 mm klaring til leppen.
- Leppe bøyes med flat skrutrekker til riktig klaring.
- Justeringskruer roteres til leppe har riktig klaring.

TrioVing

An ASSA ABLOY Group company zstan dnr.ppt 12

Egne notater / kommentarer :



Reservedeler
kan leveres



Trekk til festeskruer



Test - om nødvendig -
justér funksjon



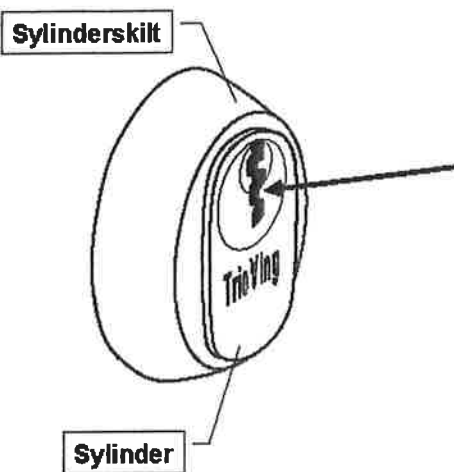
Unngå overmaling



Unngå metallspen
og lignende partikler

Produkter

Sylindere



The diagram shows a side view of a lock cylinder. A label 'Sylinderskilt' points to the outer ring, and a label 'Sylinder' points to the main body. A keyhole is visible in the center of the cylinder body.


Vedlikeholdsinstruks

- Sjekk at monteringskruene er forsvarlig festet.
- Sylinder smøres med litt låsspray i profilåpningen etter 5000 låsinger:
 - ASSA låsspray
art.nr. 2495002 - 75 ml

Grafit, olje eller fett må ikke brukes!

An ASSA ABLOY Group company

zstander.ppt 13



Egne notater / kommentarer :



Reservedeler
kan leveres



Trekk til festeskruer



Smør lett med låsspray



Unngå vannsprut
og nedstøving



Unngå overmaling



Unngå metallspen
og lignende partikler

Produkter

Dørvrider og skilt

Vedlikeholdsinstruks

- Sjekk at festeskruer og settskruer ikke har løsnet.
- *) Noen vridere leveres uten settskrue.
- Festeskruer på ståldører bør ikke trekkes for hardt til. Stramming kan føre til at vrider / sylinder kan gå tregt.
- Hvis beslag har tendens til å løsne, bruk Loctite 270 (rød flaske) gjengesikring på skruene.
- Plastforinger på vridere skiftes etter behov.
- Overflater vaskes / renses med kjemiske rensedmidler.
- Polerte messingoverflater som ikke er lakkert, behandles med messingpuss.

An ASSA ABLOY Group company

zstandarpp1 14

Egne notater / kommentarer :



Reservedeler
kan leveres



Trekk til festeskruer